



SEGUNDA OPORTUNIDAD

una ley al alcance de todo el mundo

QUE LAS DEUDAS
NO TE VENZAN

www.icab.cat



**La Segunda Oportunidad:
Una norma al servicio de las personas**

Datos hasta marzo 2022

Junio de 2022

DATOS



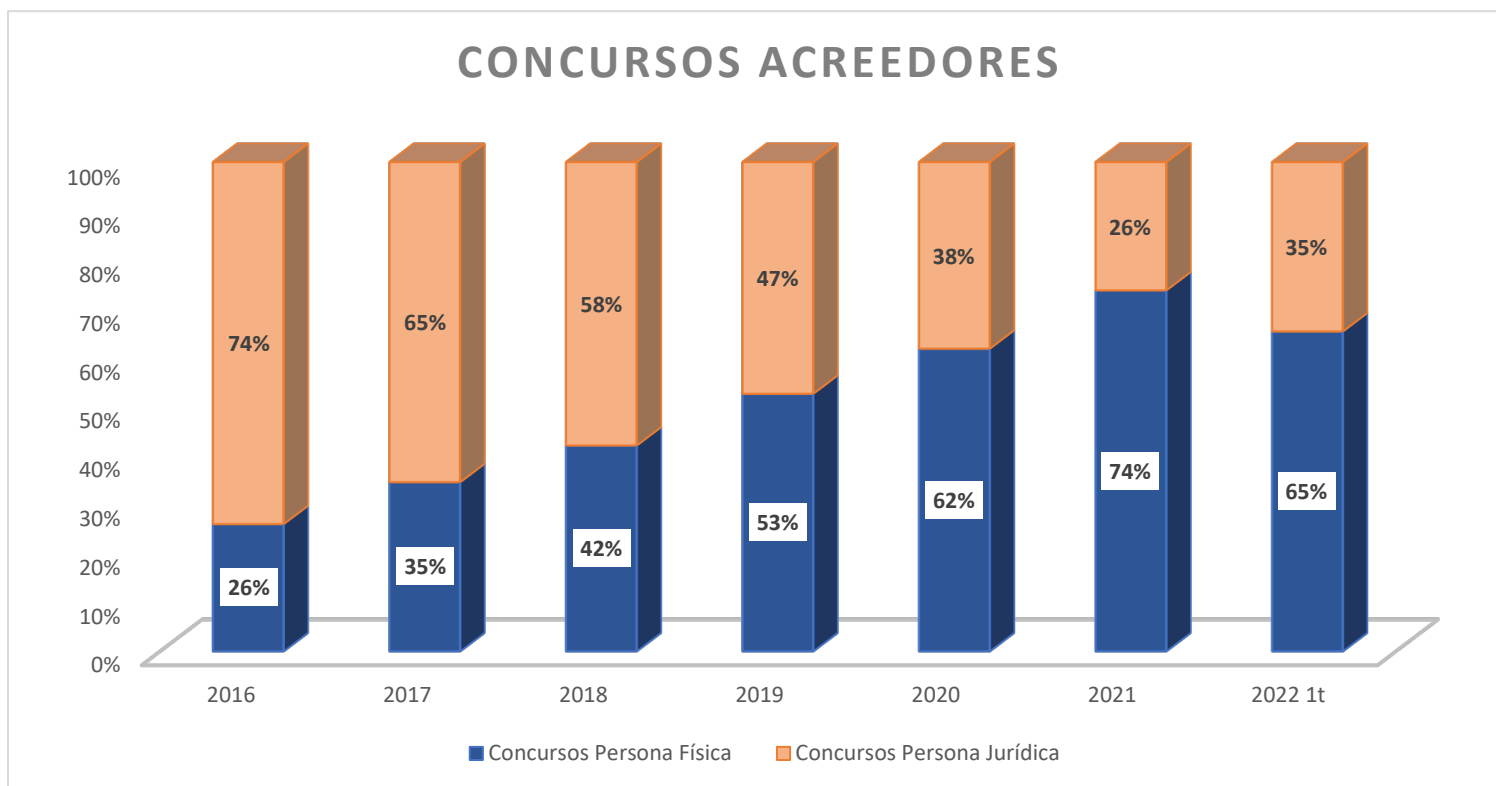
CONCURSOS ACREEDORES	2016	2017	2018	2019	2020	2021	2022 1t
Concursos Juzgados Mercantiles	5.461	5.357	5.842	6.945	6.867	8.886	3.351
Concursos Persona Fisica Empresaria	254	392	566	1.254	1.633	3.937	1.220
Concursos Juzgados Instancia	1.579	2.237	3.273	5.086	6.874	10.006	2.812
Total Concursos	7.040	7.594	9.115	12.031	13.741	18.892	6.163
Total Concursos PJ	5.207	4.965	5.276	5.691	5.234	4.949	2.131
Total Concursos PF	1.833	2.629	3.839	6.340	8.507	13.943	4.032

(Datos CGPJ)

DATOS



Se siguen
promoviendo más
concursos de PF que
de PJ



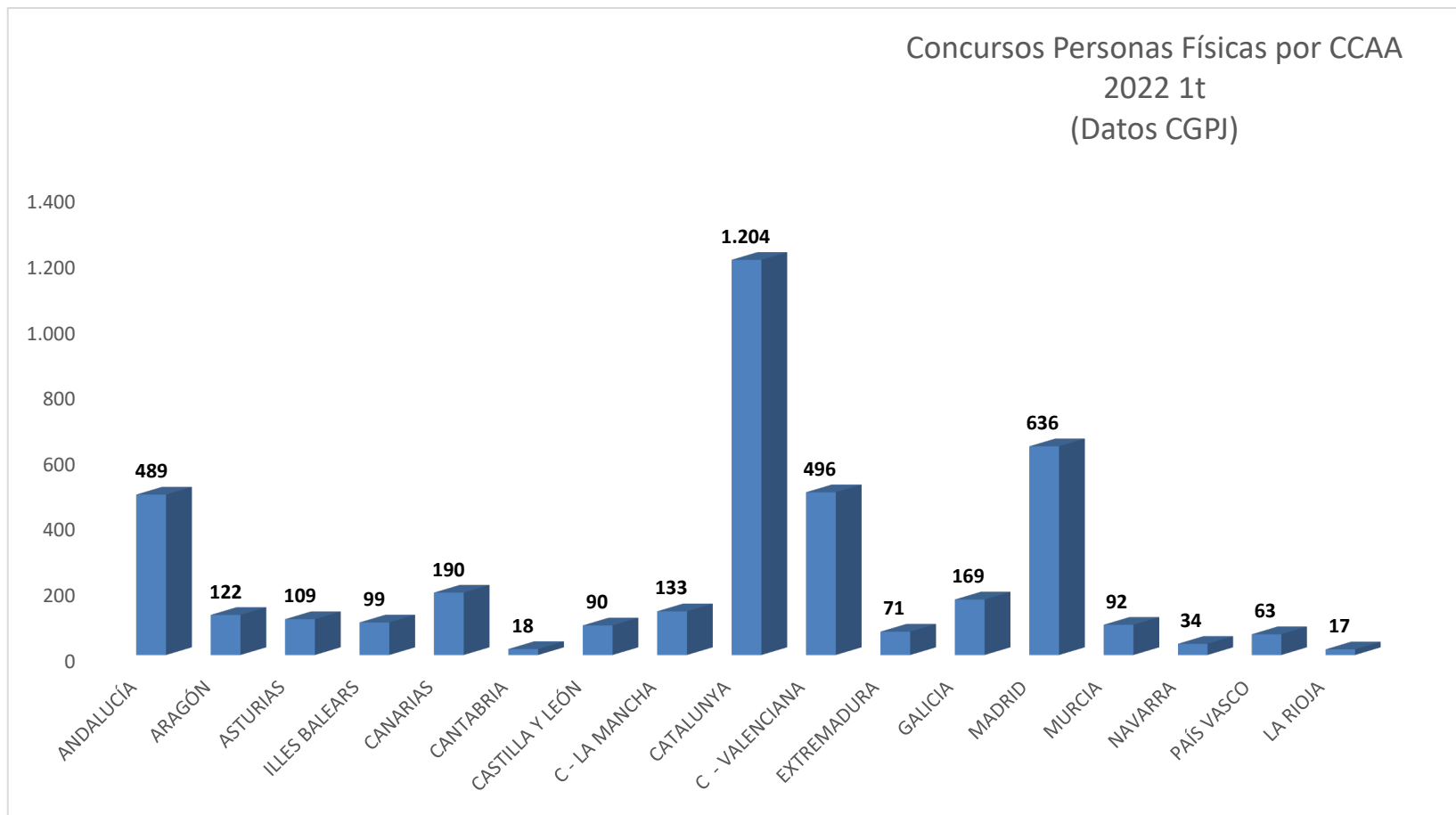
DATOS ESPAÑA



Concursos de Personas Físicas en ESPAÑA	2022 1t
	2022 TOTAL
ANDALUCÍA	489
ARAGÓN	122
ASTURIAS	109
ILLES BALEARS	99
CANARIAS	190
CANTABRIA	18
CASTILLA Y LEÓN	90
CASTILLA - LA MANCHA	133
CATALUNYA	1.204
COMUNITAT VALENCIANA	496
EXTREMADURA	71
GALICIA	169
MADRID	636
MURCIA	92
NAVARRA	34
PAÍS VASCO	63
LA RIOJA	17
TOTAL	4.032

(Datos CGPJ)

DATOS POR CCAA



DATOS CONSUMIDOR Y EMPRESARIO



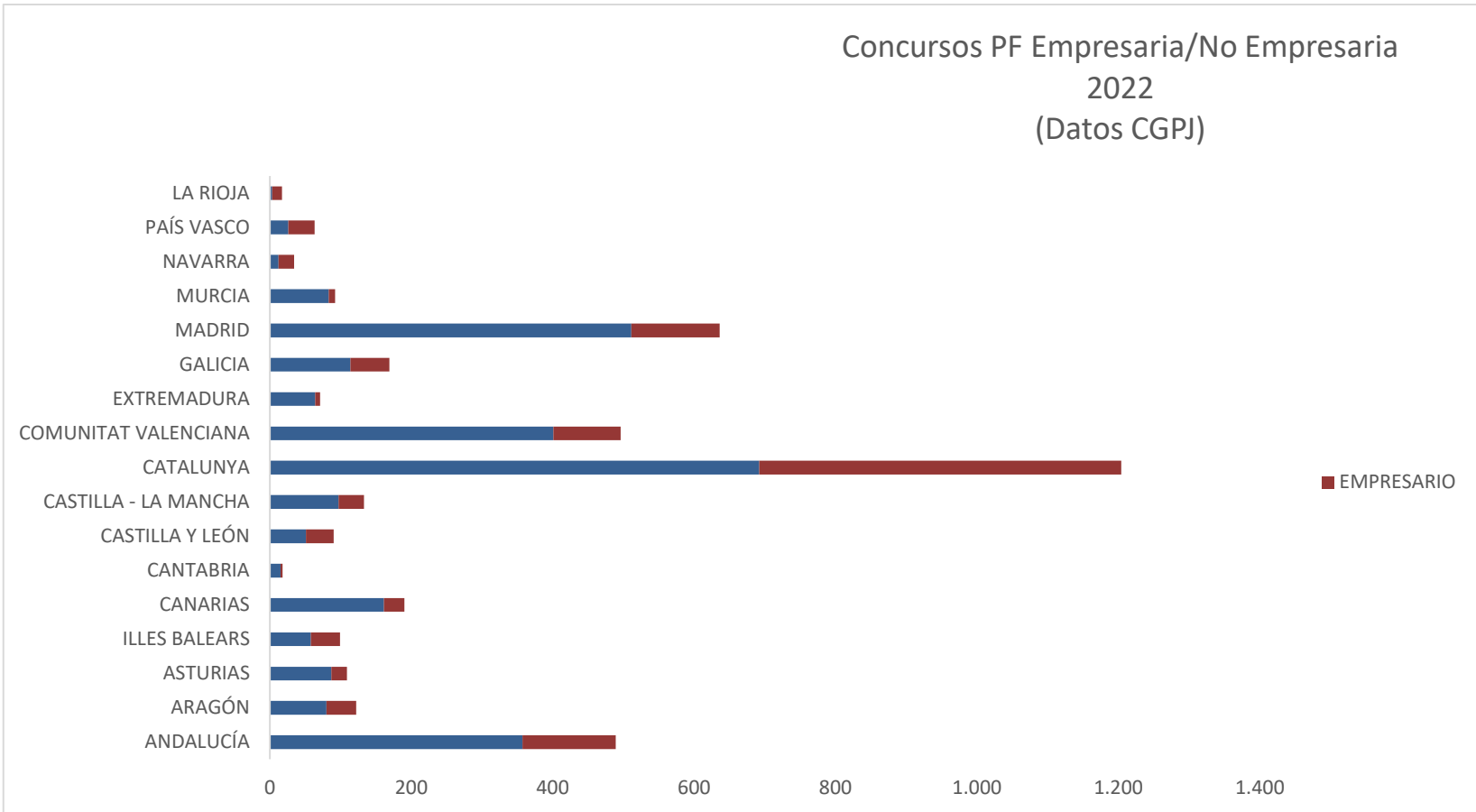
Concursos de Personas Físicas en ESPAÑA	2022 1t		
	2022 NO EMPRESARIO	2022 EMPRESARIO	2022 TOTAL
ANDALUCÍA	357	132	489
ARAGÓN	80	42	122
ASTURIAS	87	22	109
ILLES BALEARS	58	41	99
CANARIAS	161	29	190
CANTABRIA	15	3	18
CASTILLA Y LEÓN	51	39	90
CASTILLA - LA MANCHA	97	36	133
CATALUNYA	692	512	1.204
COMUNITAT VALENCIANA	401	95	496
EXTREMADURA	64	7	71
GALICIA	114	55	169
MADRID	511	125	636
MURCIA	83	9	92
NAVARRA	12	22	34
PAÍS VASCO	26	37	63
LA RIOJA	3	14	17
TOTAL	2.812	1.220	4.032

(Datos CGPJ)

DATOS CONSUMIDOR Y EMPRESARIO



Concursos PF Empresaria/No Empresaria
2022
(Datos CGPJ)



(Datos CGPJ)

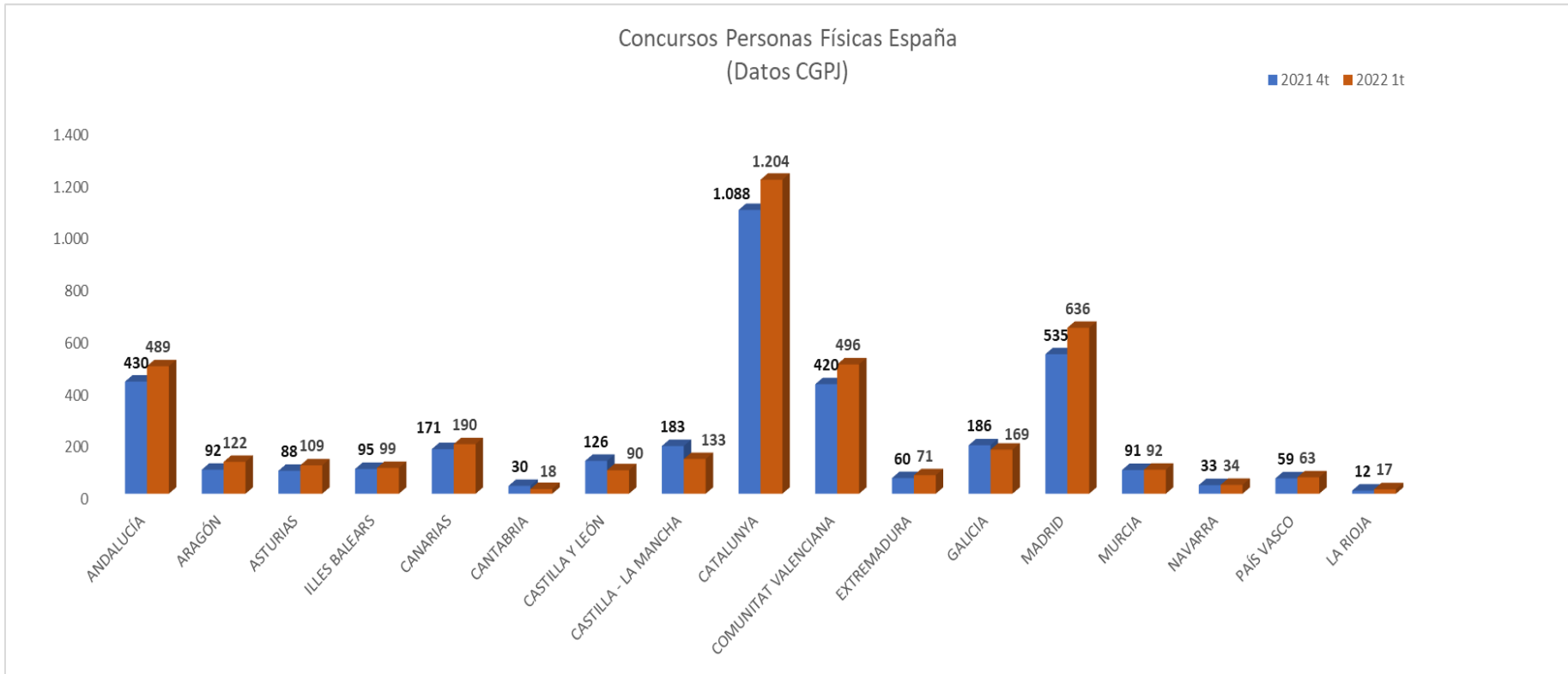
EVOLUCION DE DATOS



Concursos de Personas Físicas en ESPAÑA	2021 4t			2022 1t			EVOLUCION TRIMESTRE ANTERIOR		
	2021 NO EMPRESARIO	2021 EMPRESARIO	2021 TOTAL	2022 NO EMPRESARIO	2022 EMPRESARIO	2022 TOTAL	NO EMPRESARIO	EMPRESARIO	TOTAL
ANDALUCÍA	327	103	430	357	132	489	9%	28%	14%
ARAGÓN	77	15	92	80	42	122	4%	180%	33%
ASTURIAS	58	30	88	87	22	109	50%	-27%	24%
ILLES BALEARS	70	25	95	58	41	99	-17%	64%	4%
CANARIAS	144	27	171	161	29	190	12%	7%	11%
CANTABRIA	19	11	30	15	3	18	-21%	-73%	-40%
CASTILLA Y LEÓN	75	51	126	51	39	90	-32%	-24%	-29%
CASTILLA - LA MANCHA	127	56	183	97	36	133	-24%	-36%	-27%
CATALUNYA	655	433	1.088	692	512	1.204	6%	18%	11%
COMUNITAT VALENCIANA	320	100	420	401	95	496	25%	-5%	18%
EXTREMADURA	44	16	60	64	7	71	45%	-56%	18%
GALICIA	147	39	186	114	55	169	-22%	41%	-9%
MADRID	416	119	535	511	125	636	23%	5%	19%
MURCIA	74	17	91	83	9	92	12%	-47%	1%
NAVARRA	18	15	33	12	22	34	-33%	47%	3%
PAÍS VASCO	33	26	59	26	37	63	-21%	42%	7%
LA RIOJA	0	12	12	3	14	17	100%	17%	42%
TOTAL	2.604	1.095	3.699	2.812	1.220	4.032	8%	11%	9%

(Datos CGPJ)

EVOLUCION DE DATOS



(Datos CGPJ)